

FINANCIJSKI IZVJEŠTAJ ZA 2015

Sadržaj:

1. Naglasak na transparentnost
2. Analiza prihoda
3. Analiza potrošnje
4. Trendovi
5. Tablica i izlist svih transakcija
6. Još jednom hvala

1. NAGLASAK NA TRANSPARENTNOST

Kako bismo dodatno unaprijedili transparentnost financija zagrebačkog hrama i omogućili svima Vama uvid i razumijevanje financijskog poslovanja, uveli smo prošle godine i ustrajali na sljedeće tri točke:

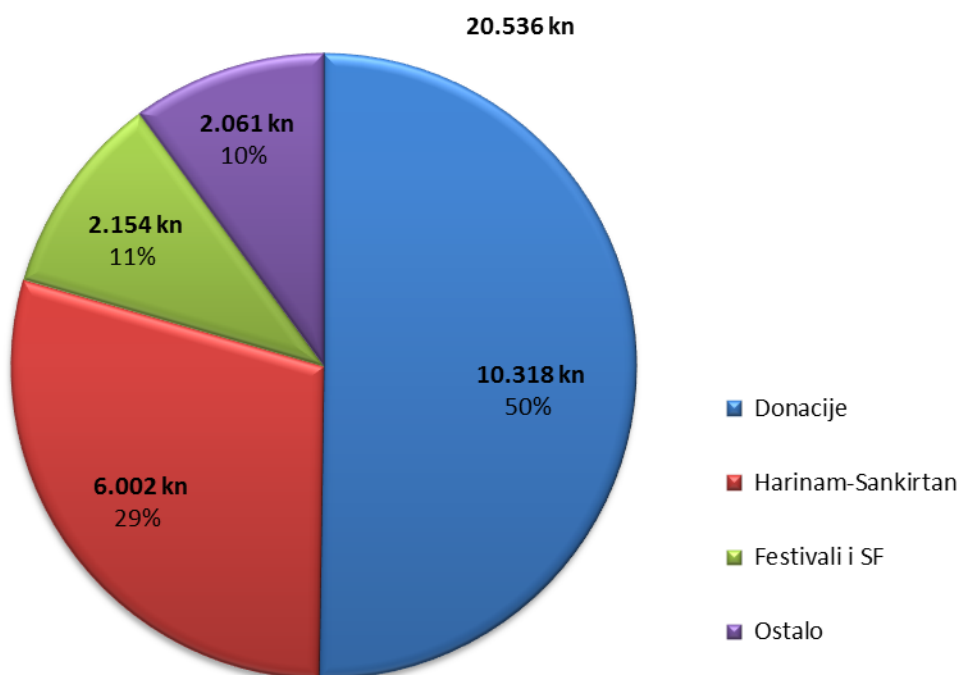
1. *Javni financijski izvještaj*: Hram je prošle godine po prvi puta izradio i javno dao na uvid svim bhaktama financijski izvještaj zajedno s popisom svih transakcija tijekom godine. S time nastavljamo i ove godine.
2. *Kupovina karticom*: Gotovo 80% potrošnje u 2015. ostvareno je putem kartice ili preko bankovnog računa što dodatno doprinosi transparentnosti (svaka je transakcija automatski zapisana i lako dostupna na bankovnom izlistu).
3. *Dostupnost informacije svakome*: Za bilo kakvo pitanje o financijskom poslovanju ili ideju dostupni smo vam bilo osobno ili mailom zagreb.temple@pamho.net.

2. ANALIZA PRIHODA (UKUPNO 246.431 kn = 20.536 kn MJESEČNO)

Izostanak organizacije velikog festivala povodom Vyasa puje Sacinandane Swamija, koji je sam u 2014. godini donio zaradu od oko 16 tisuća kuna, nadoknađen je (u financijskom pogledu) daljnjim povećanjem sankirtana i harinama.

- Ukupne donacije bhakta iznose 124 tisuće kuna (10.300 kn mjesečno), te čine polovicu ukupnog prihoda hrama.
- Prihod od donacija iz sankirtana i harinama iznosi 72 tisuće kuna (6.000 kn mjesečno), te čini 30% ukupnog prihoda hrama.
- Prosječne donacije po Sunday feastu su na razini 400 kn što pokriva trošak programa;
- U svibnju je zaprimljena pojedinačna donacija od 20.000 kuna za otplatu sankirtan auta. Donacija je za tu namjenu i potrošena.

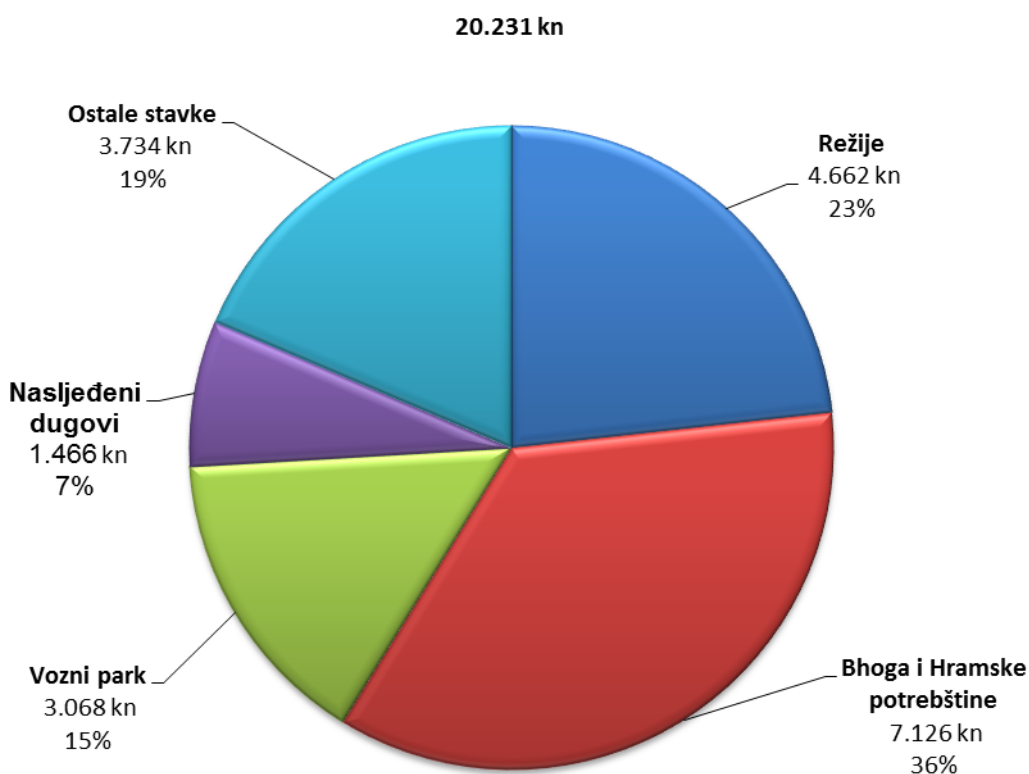
PROSJEČAN MJESEČNI PRIHOD



3. ANALIZA POTROŠNJE (UKUPNO 242.770 kn = 20.231 kn MJESEČNO)

Svi tekući troškovi su pokriveni te nije bilo dodatnih zaduženja. Međutim, nije ostao ni višak jer se otplaćuje BBT dug hrama nastao krajem devedesetih, kao i dolazeći troškovi legalizacije dijelova hramske zgrade koji su nelegalno izgrađeni.

PROSJEČNA MJESEČNA POTROŠNJA



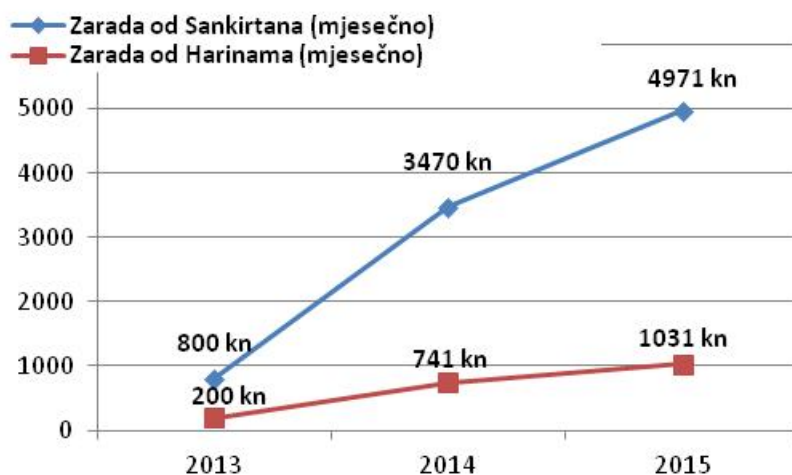
- Najviše se troši na bhogu i hramske potrepštine (35%), a zatim za režije (23%)
- Iznos režija je na razini 4.600 kn mjesečno, od čega su najveći trošak voda cca 1800 kn i struja 1500 kn mjesečno.
- Na vraćanje dugova trošeno je 1500 kn mjesečno u prosjeku: BBT dug, trošak legalizacije i knjgovodstveni dug.
- Proširenje prostora za čuvanje drva koštalo je blizu 10.000 kn.

4. TRENDOVI

Ukupni prihod i potrošnja na istoj su razini kao i prošle godine (iznad 20.000 kn mjesečno).

- Mjesečni prihod iz sankirtana i harinama (donacije građana) je u daljnjem porastu: 6.000 kn u odnosu na 4.200 kn u 2014 godini (1.000 kn u 2013. godini).
- Ukupne donacije bhakta su za 10 tisuća kuna (8%) manje nego u 2014 godini; jedan od razloga takvog rezultata su donacije za oltar koje u 2015 godini nisu bile predavane niti prijavljene u hramskoj blagajni.
- Trošak telefona i interneta smanjen je sa 700 na 170 kn mjesečno, a ukupni trošak režija s 5.100 na 4.600 kn mjesečno

SANKIRTAN I HARINAM PO GODINAMA



5. TABLICA I IZLIST SVIH TRANSAKCIJA

Tablicu financijskog poslovanja hrama s prikazom svih prihoda i rashoda možete pogledati na kraju ovog dokumenta, stranica 4.

Na oglasnoj ploči u hramu prikazan je izlist svih transakcija (prihodi i potrošnje) ostvarenih u 2015. godini. Ukoliko isti izlist želite i u elektronskom obliku, molimo zatražite mailom na zagreb.temple@pamho.net

6. JOŠ JEDNOM HVALA

I ovom prilikom od srca zahvaljujemo svim bhaktama članovima Kluba 108 i ostalim donatorima, čiji su doprinosi dragocjeni za funkcioniranje Hrama i služenje Sri Sri Gaura Nitai.

MDSK u Zagrebu														
Tablica prihoda i rashoda 2015														
	Siječanj	Veljača	Ožujak	Travanj	Svibanj	Lipanj	Srpanj	Kolovoz	Rujan	Listopad	Studeni	Prosinac	2015	Mjesečno
PRIHOD UKUPNO	20.144	20.789	22.769	27.599	38.988	22.182	12.063	14.021	23.293	14.342	16.641	13.601	246.431	20.536
Donacije ukupno	10.319	15.536	15.473	10.845	25.512	6.497	5.054	6.128	8.890	6.744	6.881	5.941	123.819	10.318
Klub 108 Donacija	2.592	2.054	2.700	2.484	2.592	1.944	1.944	2.270	1.944	1.404	2.700	2.270	26.898	2.242
Donation box	1.820	930	1.703	2.050	1.250	1.178	1.760	582	3.510	863	1.350	1.565	18.561	1.547
Donacije za oltar	-	-	-	-	-	-	-	-	300	-	-	-	300	25
Donacije - nemamjenske i ostale	5.907	12.552	11.070	6.311	21.670	3.375	1.350	3.276	3.136	4.477	2.831	2.106	78.060	6.505
Harinam i Sankirtan	7.115	2.999	3.397	10.736	6.693	10.447	5.204	4.973	7.545	2.635	4.865	5.420	72.029	6.002
Sankirtan	6.805	2.314	3.397	7.796	5.105	5.847	5.204	4.973	5.293	2.635	4.865	5.420	59.653	4.971
Harinam	310	686	-	2.940	1.588	4.600	-	-	2.252	-	-	-	12.376	1.031
Festivalski i Sunday feast	1.900	989	1.859	1.050	3.793	2.567	485	1.201	4.990	3.222	2.535	1.260	25.850	2.154
SF	1.900	989	1.859	1.050	2.600	2.567	485	1.201	1.411	3.222	1.562	1.260	20.105	1.675
Festivalski	-	-	-	-	1.193	-	-	3.579	-	-	973	-	5.745	479
Ostalo	810	1.265	2.040	4.969	2.990	2.671	1.320	1.719	1.868	1.741	2.360	980	24.732	2.061
Shop (profit)	-	665	-	420	500	510	620	700	810	900	1.000	-	6.125	510
Smještaj i prasadam	810	600	2.040	4.270	2.490	1.665	600	1.019	990	840	1.360	980	17.664	1.472
Ostalo	-	-	-	279	-	496	100	-	68	1	-	-	943	79
RASHOD UKUPNO	18.760	20.766	16.169	20.200	34.692	15.266	20.379	14.742	24.717	16.449	20.834	19.797	242.770	20.231
Režije	5.352	4.064	5.368	5.114	4.442	4.548	5.467	4.254	3.414	4.305	3.664	5.955	55.946	4.662
Voda	2.392	1.016	1.917	2.123	2.028	1.812	2.297	2.297	699	1.538	-	3.243	21.582	1.799
Struja	1.637	2.035	1.680	1.976	851	1.060	1.973	370	1.821	1.313	1.747	1.865	18.329	1.527
Smjeće	441	440	440	441	442	440	440	440	440	440	440	440	5.284	440
Poslovni objekt	81	81	81	81	-	162	81	81	81	81	81	81	970	81
Telefon i internet	243	156	4	164	199	159	318	158	166	161	161	155	2.044	170
Plin	392	176	800	176	748	410	410	515	-	572	1.055	-	4.852	404
Banka trošak računala i sl.	166	161	446	153	173	208	434	393	208	201	170	171	2.884	240
Bhoga i Hramske potrebitine	7.908	5.518	7.660	6.072	7.239	8.887	5.036	6.530	8.762	7.306	8.702	5.893	85.514	7.126
Konzum, KL, Ud, Bilja, DM, Spar	2.183	1.880	2.849	2.683	4.540	5.479	3.405	3.705	5.487	3.189	5.720	4.242	45.363	3.780
Metro, Pevac, Ofortisima	1.793	1.378	326	1.222	1.019	1.553	1.322	934	1.224	1.776	1.202	587	14.937	1.245
Bauhaus, Baumax	-	-	-	-	-	-	-	-	-	206	40	-	246	20
Maslac	875	-	1.400	-	350	700	-	700	-	-	1.050	-	5.075	423
Zelena trčnica, mlijeko i ostala bhoga	3.056	1.660	3.085	2.167	1.330	1.155	310	1.190	2.052	2.135	690	1.064	19.894	1.558
Vozni park	501	600	1.269	4.209	20.535	808	2.569	600	1.231	1.229	1.770	1.497	36.818	3.068
Auto - gorivo	501	600	215	759	535	750	1.568	600	881	1.229	1.520	994	10.153	846
Auto - registr, održavanje...	-	-	1.054	3.450	20.000	58	1.001	-	350	-	250	503	26.666	2.222
Oltar - cvijeće, Abishek, parfemalija	430	240	500	-	-	-	-	-	530	-	-	392	2.092	174
Naslijeđeni dugovi	828	7.258	528	1.588	1.203	-	2.456	528	1.128	1.403	-	680	17.598	1.466
BBT dug	-	380	-	760	375	-	760	-	2.930	875	-	380	3.530	294
Legalizacija	528	6.578	528	528	528	-	1.096	528	528	528	-	-	11.368	947
Knjigovodstvo	300	300	300	300	300	300	600	600	600	-	-	300	2.700	225
Ostale stavke	3.742	3.086	844	3.217	1.274	1.023	4.850	2.831	9.651	2.206	6.698	5.380	44.802	3.734
Održavanje i popravci	1.635	601	147	2.729	-	-	4.034	557	1.735	515	1.880	83	13.916	1.160
Drvarnica	-	-	-	-	-	-	-	1.511	-	636	4.182	3.640	9.969	831
Drva	1.800	1.800	-	-	-	-	-	-	2.930	100	-	-	6.630	553
Ostala pravna pitanja	-	-	-	-	-	-	440	-	850	91	-	-	1.381	115
Propovjednici	-	135	-	300	650	670	-	750	2.600	150	570	-	5.825	485
Ostalo	307	550	697	188	624	353	376	13	1.537	714	65	1.658	7.080	590